

Как дизайнерам зарабатывать на умном доме Aqara

Гайд от Aqara Pro



Стоп-факторы

Сегодня все больше клиентов хотят, чтобы их дом был не только красивым, но и умным. Но многие дизайнеры теряют возможность заработать на этом, потому что:



Клиенты спрашивают про умный дом, но дизайнер еще не успел разобраться в технологиях.



Непонятно, как монетизировать эту услугу.



Погружаться в нюансы слишком ресурсозатратно, хочется сосредоточиться на дизайне.

К вам пришел запрос на умный дом, что делать?



[Готовое решение Aqara Pro.](#)

Наши специалисты проанализируют ваш дизайн проект и электропроект, спроектируют и обеспечат установку на всех стадиях реализации проекта начиная с черновых работ таких как разводка электрики и заканчивая финальной установкой и настройкой устройств с учётом пожеланий заказчика.



[Aqara Aqademy.](#) На нашей практике после первой успешной реализации проекта многие дизайнеры готовы пройти обучение в Aqara Aqademy, чтобы получить необходимые знания и навыки для лучшего понимания устройства систем умный дом Акара и при желании самостоятельного проектирования умного дома.



Самостоятельно. Подобрать оборудование, включая датчики, контроллеры и хабы, а затем установить их у клиента.



Готовое решение от Aqara Pro



Прозрачный
агентский договор



Полный набор
работ под ключ



Консультирование
любого уровня



Комиссия
дизайнера




Как это работает?




1

Клиент спрашивает про умный дом — дизайнер не тратит время на изучение технологий.




2

Дизайнер оставляет заявку на сайте, Aqara Pro берет электропроект, подбирает оборудование, согласует с прорабом.



3

Проект умного дома реализуется под ключ — клиент доволен, дизайнер получает бонус.





Что получает дизайнер?



Комиссия дизайнера.
(Понятный % от проекта)



Минимум усилий —
только один звонок.




Конкурентное преимущество —
статус «умного» дизайнера,
который делает дома не только
красивыми, но и технологичными.



Крутые рекомендации
и отзывы — клиенты ценят
комплексные решения.





Пример проекта для квартиры-студии

- | | |
|------------------------------------|--------------------------------------|
| (1) Датчик движения P1 | (6) Хаб M1S Gen 2 |
| (2) Датчик температуры и влажности | (7) Умные розетки 2x |
| (3) Беспроводная кнопка | (8) Датчик протечки |
| (4) Мотор раздвижных штор E1 x2 | (9) Датчик дыма |
| (5) Термостат | (10) Электропривод шарового крана 2x |



Доброе утро, умный дом

Группа автоматизаций




- Когда вы встаёте с кровати с 6:00 до 8:00 и датчик движения это фиксирует, моторы E1 раздвигают шторы, впуская дневной свет.
- Датчик отслеживает температуру в комнате, если она ниже или выше заданных порогов, тогда термоголовка регулирует подачу воды в радиатор, управляя температурой.
- По нажатию на беспроводную кнопку в коридоре при выходе из дома, хаб даёт сигнал выключить свет по всему дому и отключить определённые электроприборы через умную розетку, сберегая электроэнергию.

Цель автоматизаций: создание комфортных условий для утреннего пробуждения, снижая стресс для организма, который возникает при резком включении света, или дискомфорт от высокой или низкой температуры. А также экономия электроэнергии.



Защита от ЧП

Группа автоматизаций



- Если датчик протечки фиксирует воду, тогда: хаб M1S громко включает сирену, умная розетка отключает стиральную машину или посудомойку, а электропривод перекрывает подачу воды.
- Если датчик дыма обнаруживает задымление, хаб M1S включает громкую сирену, а на телефон моментально приходит push-уведомление.

Цель автоматизаций:

Создание системы безопасности для дома, которая помогает вовремя предотвратить протечки и пожары.


«Умный дом» в Евродвушке

Aqara.ru

Пример реализованного
проекта в евродвушке



@aqararussia



Оставьте заявку на
сайте aqara.ru/pro

И мы с вами свяжемся ♥